









# Cahier de vie du 1<sup>er</sup> au 10 septembre

## ATELIERS MS DU 1<sup>ER</sup> AU 4 SEPTEMBRE

<p><b>DECORER LA COUVERTURE DE SON CAHIER DE VIE</b></p> 	<p><b>REALISER UN DESSIN DE SES VACANCES</b></p> 
--	--

## ATELIERS MS DU 7 AU 10 SEPTEMBRE

<p><b>FAIRE UN PUZZLE</b></p> 	<p><b>REPRODUIRE UN ALGORITHME 1/1</b></p> 	<p><b>REALISER UNE PEINTURE LIBRE</b></p> 	<p><b>SE LAVER LES MAINS + HYGIENE TOILETTES</b></p> 
---	--	--	--



Tracer des traits verticaux avec une corde et son corps – avec un crayon sur le plan vertical – avec un crayon sur le plan horizontal.



Décorer son cahier de travail.

**MON PETIT OURS**

Mon petit ours est tombé  
 Dans la gelée de groseille.  
 Il a sali ses souliers  
 Il a collé ses orteils.  
 Alors maman l'a fourré  
 Dans la machine à laver.  
 Voilà qu'il sèche au soleil  
 Pendu par les orteils.

Toc-toc-toc,  
 Petit pouce es-tu là ?  
 Chut ! Je dors.  
 Toc-toc-toc,  
 Petit pouce es-tu là ?  
 Chut ! Je dors.  
 Toc-toc-toc,  
 Petit pouce es-tu là ?  
 Oui ! Je sors.



Illustration de la comptine PETIT POUCE avec le corps.