

NUMERO 42

FEVRIER 2017

École Claire et François d'Assise

SOMMAIRE

La Vie de l'école

Pages : 2 à 7

Interview

Page : 7

Gourmandises

Page : 8

Jeux

Page : 8

Retour vers le passé

Page : 9

Infos diverses

Page : 9



"Se déployer pour avancer"





LA VIE DE L'ÉCOLE

Septembre, c'est la rentrée.

Les enfants reprennent le chemin de l'école.

Bienvenue aux petits nouveaux.

SEPTEMBRE

Maxence

Ethan



La nouvelle équipe éducative:

Alexandra, Mathilde, Charlène et Véronique



LES TERRES DE JIM



Le vendredi 9 septembre, nous sommes partis à Landevieille à la fête de l'agriculture « Les terres de Jim ».

Nous avons vu de grosses machines et plein d'animaux



LA PISCINE

Génial, jeudi après-midi c'est piscine



OCTOBRE

Morning News

N.1

TODAY'S EDITION

0.50c

Les cycles 2 et 3 ont participé à une séance de mobilipass sur la prévention routière. L'objectif est de rendre autonome les enfants dans leurs déplacements.

Rendez vous sur le site www.mobilipass.fr pour y retrouver de nombreuses activités interactives.

Pour la 4eme année consécutive l'opération jus de pomme a été un succès : **1300 bouteilles** vendues.

Merci à tous pour votre participation.



Mardi 4 octobre, nous avons fêté St François. L'abbé Jean est venu nous parler de François d'Assise et ensuite nous avons décoré des colombes que nous pouvions offrir à qui nous voulions pour transmettre la paix. Nous avons terminé par un chant tous ensemble.

C'était une belle fête !!!

Le vendredi 14 octobre, nous avons découvert notre thème de l'année :

« LES METIERS »

Tout au long de l'année, nous allons découvrir différents métiers grâce à l'intervention des parents d'élèves.

Pour la classe de maternelle, c'est Léon la mascotte qui se déplace sur les lieux de travail de nos parents afin de nous expliquer ce qu'il a compris du travail de papa et maman.



En novembre, nous avons découvert le métier de chef de projet. Florent le papa de Valentine, Juliette et Clovis est venu nous expliquer comment se passe les étapes de la fabrication d'un bateau.



DÉCEMBRE

L'ARBRE DE NOEL

Les enfants nous ont offert comme
toujours un très beau spectacle



Rien de tel qu'un jeu télévisé revisité,
d'un animateur hors pair et de parents
motivés pour faire rire petits et grands




Décembre rime avec jolies histoires, beau dessin animé et magnifique spectacle



Les classes de petite section au CE1 sont allées au cinéma voir « Monsieur Bout-de-bois »

Monsieur Bout-de-Bois mène une vie paisible dans son arbre familial avec Madame Bout-de-Bois et leurs trois enfants. Lors de son footing matinal, il se fait attraper par un chien qui le prend pour un vulgaire bâton. Commence alors pour Monsieur Bout-de-Bois une série d'aventures qui l'entraîneront bien loin de chez lui...



Le vendredi 16 décembre le cycle 3 a eu la chance d'aller voir un spectacle magique au Vendéspace :

Le cadre noir de Saumur

Un spectacle magnifique d'équitation présentant croupades, sauts d'obstacles... accompagné d'un orchestre de vingt musiciens juste un moment d'émerveillement






JANVIER

Quelle belle surprise en rentrant de vacances, le père Noël était aussi passé à l'école. Nous avons trouvé plusieurs jeux éducatifs



Jeudi 12 janvier, la classe de CE2-CM est allée au collège pour la journée. Les CM2 ont pu découvrir le collège en le visitant et en assistant à des cours en classe de 6ème. Les CE2 CM1 ont, quant à eux, fait classe avec Mélissa dans une salle du collège.



Nous souhaitons la bienvenue à Melissa qui va pendant quelques mois remplacer Charlène

Afin d'être sensibilisé au danger de la circulation les CE2 ont effectué une sortie piéton dans le bourg de Chavagnes les Redoux.

Les élèves de CM ont, quant à eux, pratiqué le vélo sur la cour de récréation et réalisé des exercices pour apprendre à maîtriser son vélo.



INTERVIEW

Mathilde Blanchard est depuis septembre dernier la nouvelle directrice et enseigne auprès des élèves de cycle 1. Nous avons voulu lui poser quelques questions afin de savoir comment elle se sentait à Chavagnes et dans quelles classes elle enseignait auparavant.



Comment vivez-vous cette nouvelle aventure à l'école de Chavagnes ?
Je me sens très bien à Chavagnes ! J'ai été bien accueilli par tous, parents, enfants et enseignants. C'est une école très agréable, où il fait bon vivre et travailler ! J'espère que cette aventure se prolongera dans cette ambiance.

Quelles autres classes avez-vous eu avant de venir à Chavagnes ?

Avant de venir à Chavagnes, j'ai été enseignante en PS-MS dans les écoles de St-Prouant, Cheffois et la Pommeraie, pour l'année 2015-2016. Avant d'être en maternelle, j'ai eu deux classes de cycle 3 : en CM à St Pierre du chemin en 2014-2015 et en CE2-CM1 à St Laurent sur sèvre en 2013-2014.

Avez-vous des anecdotes à nous dévoiler concernant des mots d'enfants par exemple ?

Les enfants de maternelle ont souvent des drôles de mots ! Certains trouvent que l'aube de prêtre ressemble à un pyjama, d'autres demandent pourquoi il y a un cow-boy sur la cour lorsque que l'animateur en prévention routière intervient !


GOURMANDISES

Temps de préparation : 20min

Temps de cuisson : 25 min

(Ingrédients pour 8 personnes)

- 200g de chocolat noir
- 4 œufs
- 125g de beurre
- 200g de sucre en poudre
- 100g de farine
- 1 sachet de levure chimique
- Des smarties
- De la pâte à tartiner



Préparation de la recette :

Préchauffez le four à 180° (thermostat 6).


Faites fondre le chocolat et le beurre au micro ondes.

Fouetter énergiquement jusqu'à ce que le mélange soit lisse et bien fondu. Dans un saladier, fouettez les œufs et le sucre jusqu'à ce que le mélange blanchisse et incorporez la levure puis la farine. Verser le chocolat et le beurre fondus dans la préparation puis mélangez jusqu'à l'obtention d'une pâte homogène. Versez la préparation dans un moule à manqué, beurré et fariné. Faites cuire environ 25min (adaptez le temps de cuisson pour obtenir un cœur plus ou moins fondant).


Une fois refroidi, recouvrir le gâteau de pâte à tartiner, couper une part de pour former la queue du poisson et recouvrir de smarties

JEUX

Un seul de ces trois plats a été confectionné par le jeune chef. Colorie le bon chemin : celui qui mène au chef et à sa jolie toque.



Jeu des erreurs



Il y a 7 erreurs entre ces 2 dessins...



RETOUR VERS LE PASSÉ

Souvenir



Scolaire

Devinez l'année ???

INFOS DIVERSES

Pour tous renseignements sur le patronage, contacter

Anthony GIRAUD : 06 86 55 36 91

Nous vous rappelons que nous louons également des tentes, tables...

Contactez OLIVIER BABIN : 06 61 93 94 92

N° de l'école : 02 51 92 42 72

Mail : ec.chavagneslesredoux.claireetfrancoisdassise@ddec85.org

Site internet : chavagneslesredoux-cetfdassise.fr

N° de la présidente Aurélie GRELET: 06 44 76 37 90